

## Schritt 6.1: Finales Ergebnis der Abfrage anzeigen und Machbarkeitsabfrage in Projektantrag überführen

Einreichen ↗

Speichern 📄

PDF export 📄

MACHBARKEITSANTRAG V1.0

Hauptseite ✓

### MIRACUM Machbarkeitsabfrage ✓

Mit Erstellung und Ausführung meiner Machbarkeitsabfrage verpflichte ich mich zur Einhaltung der [MIRACUM-Feasibility-Portal-Nutzungsordnung](#)

**MIRACUM-Feasibility-Portal-Nutzungsordnung \***

Ich stimme der MIRACUM-Feasibility-Portal-Nutzungsordnung zu.

#### Begründung für die Machbarkeitsabfrage

Fallzahlermittlung für eine retrospektive Untersuchung von Dialysetherapie bei COVID-19-Patient:innen

---

#### Vorläufiges Ergebnis der Machbarkeitsabfrage

Je nach Zeitpunkt der Rückmeldung durch die Standorte kann das Ergebnis sich noch verändern. Bitte klicken Sie zur Anzeige des aktuellen Stands auf Aktualisieren.

131-135 (3 Standorte)

---

Die (ggf. vorläufigen) Ergebnisse der Machbarkeitsabfrage können Sie wie zuvor hier sehen.

Klicken Sie auf  , falls Sie aufgrund des Ergebnisses einen Datennutzungsantrag stellen wollen.

## Schritt 6.2: Angaben zum Projekt in den Datennutzungsantrag eingeben

Autor: Thomas Ganslandt  
Angelegt am 2. Juli 2021, 12:57  
Gespeichert vor 2 Minuten

Antragskennung: COVID-19 Fälle mit Dialyse ✎ ✓

Einreichen ↗

Speichern 🗄

PDF export 📄

Fragestellung Zugehörige Machbarkeitsabfrage

**Projekttitel \***

Retrospektive Beobachtungsstudie COVID-19-Fälle mit Dialysetherapie ✓

**Hintergrund \***

🔄 ↺ 🗑 H1 H2 H3 B I U ↻ ” - </> ☰ ☷ ☸ ✓

Lorem ipsum dolor sit amet, consetetur sadipscing elitr, sed diam nonumy eirmod tempor invidunt ut labore et dolore magna aliquyam erat, sed diam voluptua. At vero eos et accusam et justo duo dolores et ea rebum. Stet clita kasd gubergren, no sea takimata sanctus est Lorem ipsum dolor sit amet. Lorem ipsum dolor sit amet, consetetur sadipscing elitr, sed diam nonumy eirmod tempor invidunt ut labore et dolore magna aliquyam erat, sed diam voluptua. At vero eos et accusam et justo duo dolores et ea rebum. Stet clita kasd gubergren, no sea takimata sanctus est Lorem ipsum dolor sit amet.

PROJEKTANTRAG V1.1

- Fragestellung
- Details
- Beantragte Daten
- Antragssteller
- Rechnungsadresse
- Nutzungsordnung

Klicken Sie auf Zugehörige Machbarkeitsabfrage, um die zugehörige Machbarkeitsabfrage aufzurufen.

Geben Sie den Titel des Projekts ein und füllen Sie die Felder mit den Angaben zum geplanten Projekt aus.

Die Abschnitte des Datennutzungsantrags werden links als Gliederung angezeigt.

## Schritt 7.1: Vorhandene Machbarkeitsanfragen anzeigen, bearbeiten und löschen

ProSkive

Startseite

Deutsch

pm18

Anträge

Suche...

Machbarkeitsantrag

Projektantrag

Aktualisieren

### Machbarkeitsantrag

+ Erstellen


#### Entwürfe


Suche...

Name	Geändert ↓	Bearbeiten	Löschen
COVID-19 Fälle mit Dialyse - 2.0	6. Juli 2021, 18:02		
COVIS	6. Juli 2021, 18:01		
COVID-19 Fälle mit Dialyse	6. Juli 2021, 17:57		

1 < >

Die Übersicht der von Ihnen angelegten Machbarkeitsabfragen sehen Sie auf der Startseite von ProSkive

Klicken Sie auf , um die Machbarkeitsanfrage weiter zu bearbeiten.

Klicken Sie auf , um die Machbarkeitsabfrage zu löschen. Es können nur Abfragen gelöscht werden, die noch nicht abgeschlossen wurden.

## Schritt 7.2: Machbarkeitsanfrage abschließen

Einreichen ↗  
Speichern 📁  
PDF export 📄

MACHBARKEITSANTRAG V 1.0

Hauptseite ✓

### MIRACUM Machbarkeitsabfrage ✓

Mit Erstellung und Ausführung meiner Machbarkeitsabfrage verpflichte ich mich zur Einhaltung der [MIRACUM-Feasibility-Portal-Nutzungsordnung](#)

**MIRACUM-Feasibility-Portal-Nutzungsordnung \***

Ich stimme der MIRACUM-Feasibility-Portal-Nutzungsordnung zu.

**Begründung für die Machbarkeitsabfrage**

Fallzahlermittlung für eine retrospektive Untersuchung von Dialysetherapie bei COVID-19-Patient:innen

---

#### Vorläufiges Ergebnis der Machbarkeitsabfrage

Je nach Zeitpunkt der Rückmeldung durch die Standorte kann das Ergebnis sich noch verändern. Bitte klicken Sie zur Anzeige des aktuellen Stands auf Aktualisieren.

131-135 (3 Standorte) Aktualisieren

---

Abfrage bearbeiten Abfrage abschließen In Projektantrag überführen

Mit den Buttons Einreichen ↗ oder Abfrage abschließen können Sie die Abfrage abschließen. Sie kann anschließend weder verändert noch gelöscht werden.

## Schritt 7.2: Abgeschlossene Machbarkeitsanfrage anzeigen

ProSkive

Startseite

Deutsch

tg14

Anträge

Suche...

Machbarkeitsantrag

Projektantrag

Aktualisieren

### Machbarkeitsantrag

+ Erstellen

Entwürfe

Suche...

Diese Liste ist noch leer.


+ Neuer Antrag

### Veröffentlicht

Suche...

Name	Geändert ↓	Status	Anzeigen	Bearbeiten
COVID-19 Fälle mit Dialyse	2. Juli 2021, 12:57	Eingereicht		

Auf der Startseite von ProSkive sehen Sie unter der Überschrift **"Veröffentlicht"** die abgeschlossenen/ingereichten Machbarkeitsanfragen.

Klicken Sie auf  , um zur Seite mit der Machbarkeitsabfrage zurückzukehren.

## Schritt 7.2: Abgeschlossene Machbarkeitsanfrage anzeigen

MACHBARKEITSANTRAG

V1.0

Hauptseite

### MIRACUM-Feasibility-Portal-Nutzungsordnung \*



Ich stimme der MIRACUM-Feasibility-Portal-Nutzungsordnung zu.

### Begründung für die Machbarkeitsabfrage

Fallzahlermittlung für eine retrospektive Untersuchung von Dialysetherapie bei COVID-19-Patient:innen

### Vorläufiges Ergebnis der Machbarkeitsabfrage

Je nach Zeitpunkt der Rückmeldung durch die Standorte kann das Ergebnis sich noch verändern. Bitte klicken Sie zur Anzeige des aktuellen Stands auf Aktualisieren.

131-135 (3 Standorte)

Die mit \* markierten Felder sind Pflichtfelder.



Eingereicht

2. Juli 2021, 12:57

Sie können nun die Seite mit der Machbarkeitsabfrage anzeigen, aber können sie jedoch nicht bearbeiten.

Hier sehen Sie die Bestätigung der Übermittlung der Machbarkeitsabfrage.